



SUPERINTENDENCIA DE SERVICIOS PUBLICOS  
Y OTRAS CONCESIONES (SUSEPU)  
Oficinas: Las Heras N° 213. TEL/FAX: (0366) 4258538 - 4314883  
0800-777-0237

**CORRESPONDE A RESOLUCIÓN N° 136 SUSEPU.**  
**SAN SALVADOR DE JUJUY, 06 JUN 2023**

## ANEXO I

**Cuadro Tarifario EJESA Pleno - Vigencia 1° de mayo al 31 de julio de 2023**

### Tarifas T1 - Pequeñas Demandas

may-23

#### Servicios Residenciales

##### Cargos Fijos

R1	primeros 150 kWh/mes	\$/mes	602
R2	> 150 y >= 300 kWh/mes	\$/mes	713
R3	> 300 y <= 400 kWh/mes	\$/mes	1.198
R3-bis	> 400 y <= 500 kWh/mes	\$/mes	1.198
R4	> 500 y <= 650 kWh/mes	\$/mes	2.616
R5	> 650 y <= 1400 kWh/mes	\$/mes	3.943
R6	> 1400 y <= 4800 kWh/mes	\$/mes	6.904
R7	mayores a 4.800 kWh/mes	\$/mes	11.046
RC	Servicios Comunitarios	\$/mes	13.256
RE	Electrodependientes	\$/mes	3.314

##### Cargos por Uso de Red

R1	primeros 150 kWh/mes	\$/kWh	11,2114
R2	> 150 y >= 300 kWh/mes	\$/kWh	11,3948
R3	> 300 y <= 400 kWh/mes	\$/kWh	11,5553
R3-bis	> 400 y <= 500 kWh/mes	\$/kWh	11,5553
R4	> 500 y <= 650 kWh/mes	\$/kWh	11,7791
R5	> 650 y <= 1400 kWh/mes	\$/kWh	11,9932
R6	> 1400 y <= 4800 kWh/mes	\$/kWh	12,4221
R7	mayores a 4.800 kWh/mes	\$/kWh	12,6363
RC	Servicios Comunitarios	\$/kWh	10,9273
RE	Electrodependientes	\$/kWh	0,0000

##### Cargos por Consumo de Energía

R1-N1	primeros 150 kWh/mes	\$/kWh	27,9309
R2-N1	> 150 y >= 300 kWh/mes	\$/kWh	27,9311
R3-N1	> 300 y <= 400 kWh/mes	\$/kWh	27,9308
R3-bis-N1	> 400 y <= 500 kWh/mes	\$/kWh	27,9308
R4-N1	> 500 y <= 650 kWh/mes	\$/kWh	27,9307
R5-N1	> 650 y <= 1400 kWh/mes	\$/kWh	27,9305



SUPERINTENDENCIA DE SERVICIOS PÚBLICOS  
Y OTRAS CONCESIONES (SUSEPU)  
Oficinas: Las Heras N° 213. TEL/FAX: (0388) 4258538 - 4314883  
0800-777-0237

**CORRESPONDE A RESOLUCIÓN N° 136 SUSEPU.**  
**SAN SALVADOR DE JUJUY, 06 JUN 2023**

R6-N1	> 1400 y <= 4800 kWh/mes	\$/kWh	27,9306
R7-N1	mayores a 4.800 kWh/mes	\$/kWh	27,9306
R1-N2	primeros 150 kWh/mes	\$/kWh	5,8487
R2-N2	> 150 y >= 300 kWh/mes	\$/kWh	5,8552
R3-N2	> 300 y <= 400 kWh/mes	\$/kWh	5,8474
R3-bis-N2	> 400 y <= 500 kWh/mes	\$/kWh	5,8474
R4-N2	> 500 y <= 650 kWh/mes	\$/kWh	5,8449
R5-N2	> 650 y <= 1400 kWh/mes	\$/kWh	5,8412
R6-N2	> 1400 y <= 4800 kWh/mes	\$/kWh	5,8435
R7-N2	mayores a 4.800 kWh/mes	\$/kWh	5,8435
R1-N3	primeros 150 kWh/mes	\$/kWh	6,7883
R2-N3	> 150 y >= 300 kWh/mes	\$/kWh	6,7964
R3-N3	> 300 y <= 400 kWh/mes	\$/kWh	6,7867
R3-bis-N3	> 400 y <= 500 kWh/mes	\$/kWh	27,9308
R4-N3	> 500 y <= 650 kWh/mes	\$/kWh	27,9307
R5-N3	> 650 y <= 1400 kWh/mes	\$/kWh	27,9305
R6-N3	> 1400 y <= 4800 kWh/mes	\$/kWh	27,9306
R7-N3	mayores a 4.800 kWh/mes	\$/kWh	27,9306
RC	Servicios Comunitarios	\$/kWh	5,8435
RE	Electrodependientes	\$/kWh	1,3230
<b>Tarifa Social</b>			
<b>Cargos Fijos</b>			
TS1	primeros 150 kWh/mes	\$/mes	0
TS2	> 150 y <= 300 kWh/mes	\$/mes	0
TS3	> 300 y <= 400 kWh/mes	\$/mes	0
TS4	> 400 y <= 500 kWh/mes	\$/mes	0
<b>Cargos por Uso de Red</b>			
TS1	primeros 150 kWh/mes	\$/kWh	4,5912
TS2	> 150 y <= 300 kWh/mes	\$/kWh	7,9764
TS3	> 300 y <= 400 kWh/mes	\$/kWh	8,0887
TS4	> 400 y <= 500 kWh/mes	\$/kWh	8,0887
<b>Cargos por Consumo de Energía</b>			
TS1	primeros 150 kWh/mes	\$/kWh	5,8487



**SUPERINTENDENCIA DE SERVICIOS PÚBLICOS  
Y OTRAS CONCESIONES (SUSEPU)**

Oficinas: Las Heras N° 213. TEL/FAX: (0368) 4258538 - 4314883  
0800-777-0287

**CORRESPONDE A RESOLUCIÓN N° 136 SUSEPU.**  
**SAN SALVADOR DE JUJUY, 06 JUN 2023**

TS2	> 150 y <= 300 kWh/mes	\$/kWh	5,8552
TS3	> 300 y <= 400 kWh/mes	\$/kWh	5,8474
TS4	> 400 y <= 500 kWh/mes	\$/kWh	5,8474

**Tarifa General**

**Cargos Fijos**

G1	primeros 350 kWh/mes	\$/mes	1.404
G2	> 350 y >= 500 kWh/mes	\$/mes	1.657
G3	> 500 y <= 800 kWh/mes	\$/mes	2.683
G3-bis	> 800 y <= 1000 kWh/mes	\$/mes	2.683
G4	> 1000 y <= 2000 kWh/mes	\$/mes	5.357
G5	> 2000 y <= 4500 kWh/mes	\$/mes	12.047
G6	mayores a 4.500 kWh/mes	\$/mes	16.570

**Cargos por Uso de Red**

G1	primeros 350 kWh/mes	\$/kWh	10,2362
G2	> 350 y >= 500 kWh/mes	\$/kWh	10,3824
G3	> 500 y <= 800 kWh/mes	\$/kWh	10,6661
G3-bis	> 800 y <= 1000 kWh/mes	\$/kWh	10,6661
G4	> 1000 y <= 2000 kWh/mes	\$/kWh	10,9930
G5	> 2000 y <= 4500 kWh/mes	\$/kWh	11,3015
G6	mayores a 4.500 kWh/mes	\$/kWh	12,0517

**Cargos por Consumo de Energía**

G1	primeros 350 kWh/mes	\$/kWh	11,2661
G2	> 350 y >= 500 kWh/mes	\$/kWh	11,2578
G3	> 500 y <= 800 kWh/mes	\$/kWh	11,2578
G3-bis	> 800 y <= 1000 kWh/mes	\$/kWh	18,3135
G4	> 1000 y <= 2000 kWh/mes	\$/kWh	18,3143
G5	> 2000 y <= 4500 kWh/mes	\$/kWh	18,3124
G6	mayores a 4.500 kWh/mes	\$/kWh	18,3124

**Tarifa General Social**

**Cargos Fijos**

G1S	primeros 350 kWh/mes	\$/mes	702
G2S	> 350 y >= 500 kWh/mes	\$/mes	828
G3S	> 500 y <= 800 kWh/mes	\$/mes	1.342
G3S-bis	> 800 y <= 1000 kWh/mes	\$/mes	1.342



**SUPERINTENDENCIA DE SERVICIOS PÚBLICOS  
Y OTRAS CONCESIONES (SUSEPU)**  
Oficinas: Las Heras N° 213. TEL/FAX: (0388) 4259538 - 4314883  
0800-777-0237

**CORRESPONDE A RESOLUCIÓN N° 136 SUSEPU.**  
**SAN SALVADOR DE JUJUY, 06 JUN 2023**

**Cargos por Uso de Red**

G1S	primeros 350 kWh/mes	\$/kWh	10,2362
G2S	> 350 y >= 500 kWh/mes	\$/kWh	10,3824
G3S	> 500 y <= 800 kWh/mes	\$/kWh	10,6661
G3S-bis	> 800 y <= 1000 kWh/mes	\$/kWh	10,6661

**Cargos por Consumo de Energía**

G1S	primeros 350 kWh/mes	\$/kWh	11,2661
G2S	> 350 y >= 500 kWh/mes	\$/kWh	11,2578
G3S	> 500 y <= 800 kWh/mes	\$/kWh	11,2578
G3S-bis	> 800 y <= 1000 kWh/mes	\$/kWh	18,3135

**Tarifa General Clubes de Barrio y Pueblo**

**Cargos Fijos**

GCBYP1	primeros 350 kWh/mes	\$/mes	1.404
GCBYP2	> 350 y >= 500 kWh/mes	\$/mes	1.657
GCBYP3	> 500 y <= 800 kWh/mes	\$/mes	2.683
GCBYP3-bis	> 800 y <= 1000 kWh/mes	\$/mes	2.683
GCBYP4	> 1000 y <= 2000 kWh/mes	\$/mes	5.357
GCBYP5	> 2000 y <= 4500 kWh/mes	\$/mes	12.047
GCBYP6	mayores a 4.500 kWh/mes	\$/mes	16.570

**Cargos por Uso de Red**

GCBYP1	primeros 350 kWh/mes	\$/kWh	10,2362
GCBYP2	> 350 y >= 500 kWh/mes	\$/kWh	10,3824
GCBYP3	> 500 y <= 800 kWh/mes	\$/kWh	10,6661
GCBYP3-bis	> 800 y <= 1000 kWh/mes	\$/kWh	10,6661
GCBYP4	> 1000 y <= 2000 kWh/mes	\$/kWh	10,9930
GCBYP5	> 2000 y <= 4500 kWh/mes	\$/kWh	11,3015
GCBYP6	mayores a 4.500 kWh/mes	\$/kWh	12,0517

**Cargos por Consumo de Energía**

GCBYP1	primeros 350 kWh/mes	\$/kWh	5,8664
GCBYP2	> 350 y <= 500 kWh/mes	\$/kWh	5,8557
GCBYP3	> 500 y <= 800 kWh/mes	\$/kWh	5,8557
GCBYP3-bis	> 800 y <= 1000 kWh/mes	\$/kWh	5,8485
GCBYP4	> 1000 y <= 2000 kWh/mes	\$/kWh	5,8510
GCBYP5	> 2000 y <= 4500 kWh/mes	\$/kWh	5,8453
GCBYP6	mayores a 4.500 kWh/mes	\$/kWh	5,8453



**SUPERINTENDENCIA DE SERVICIOS PÚBLICOS  
Y OTRAS CONCESIONES (SUSEPU)**

Oficinas: Las Heras Nº 213. TEL/FAX: (0388) 4268538 - 4314883  
0800-777-0237

**CORRESPONDE A RESOLUCIÓN N°  
SAN SALVADOR DE JUJUY,**

**136 SUSEPU.  
06 JUN 2023**

**Tarifa Alumbrado Público**

Cargo Fijo

AP1 \$/mes 0

Cargo Variable por Uso de Red

AP1 \$/kWh 12,3166

Cargo por Consumo de Energía

AP1 \$/kWh 16,3872

**Tarifas T2 -Medianas Demandas**

Potencias > 10 y <= 50 kW

**Medianos Comercios, Industrias y Clubes de Barrio y Pueblo**

Cargos Fijos

T2 Cargos Fijo \$/mes 13.440

T2CBYP Cargos Fijo \$/mes 13.808

Cargos por Uso de Red

T2 Cargo por Uso de Red \$/kW 3.073

T2CBYP Cargo por Uso de Red \$/kW 3.073

Cargos por Consumo de Energía

<= 300 kW/mes

T2 Energía horas de punta \$/kWh 18,3746

T2 Energía horas de resto \$/kWh 18,3128

T2 Energía horas de valle \$/kWh 18,2510

T2CBYP Energía horas de punta \$/kWh 6,0260

T2CBYP Energía horas de resto \$/kWh 5,8467

T2CBYP Energía horas de valle \$/kWh 5,6662

**Medianas Demandas Estacionales**

Cargos Fijos

T2E-T Cargo Fijo \$/mes 13.808

T2E-CyRA Cargo Fijo \$/mes 13.808

Cargos por Uso de Red



SUPERINTENDENCIA DE SERVICIOS PÚBLICOS  
Y OTRAS CONCESIONES (SUSEPU)  
Oficinas: Las Heras N° 213. TEL/FAX: (0388) 4258538 - 4314883  
0800-777-0237

**CORRESPONDE A RESOLUCIÓN N°** **136** **SUSEPU.**  
**SAN SALVADOR DE JUJUY,** **06 JUN 2023**

T2E-T	Cargo por Uso de Red	\$/kWh	18,8314
T2E-CyRA	Cargo por Uso de Red	\$/kWh	20,4366
<b>Cargos por Energía Consumida</b>			
<b>T2E-T</b>			
	Energía consumida horas punta	\$/kWh	18,3746
	Energía consumida horas resto	\$/kWh	18,3128
	Energía consumida horas valle	\$/kWh	18,2510
<b>T2E-CyRA</b>			
	Energía consumida horas punta	\$/kWh	18,3746
	Energía consumida horas resto	\$/kWh	18,3128
	Energía consumida horas valle	\$/kWh	18,2510
<b>Grandes Usuarios del MEM</b>			
<b>Cargo Fijo</b>			
T2PFTT	Cargo Fijo	\$/mes	13.808
<b>Cargo por Uso de Red</b>			
T2PFTT	Cargo por Uso de Red	\$/kW	3.073
<b>Cargo por Energía Transportada</b>			
<b>T2PFTT</b>			
	Energía transportada horas punta	\$/kWh	2,7583
	Energía transportada horas resto	\$/kWh	2,7491
	Energía transportada horas valle	\$/kWh	2,7399
<b>Tarifas T3BT-Grandes Demandas en BT</b>			
Potencias $\geq 50$ y $< 300$ kW			
Potencias $\geq 300$ kW			
<b>Comercios e Industrias</b>			
<b>Cargos Fijos</b>			
T3BT $< 300$ kW	Cargo Fijo	\$/mes	23.474
T3BT $\geq 300$ kW	Cargo Fijo	\$/mes	23.474
T3BTS&E $\geq 300$ kW	Cargo Fijo	\$/mes	23.474



**SUPERINTENDENCIA DE SERVICIOS PUBLICOS  
Y OTRAS CONCESIONES (SUSEPU)**  
Oficinas: Las Heras N° 213. TEL/FAX: (0368) 4258538 - 4314883  
0800-777-0237

**CORRESPONDE A RESOLUCIÓN N° 136 SUSEPU.**  
**SAN SALVADOR DE JUJUY, 06 JUN 2023**

**Cargo por Uso de Red**

T3BT < 300 kW	Cargo por Uso de Red	\$/kW	4.521
T3BT >= 300 kW	Cargo por Uso de Red	\$/kW	4.521
T3BTS&E >= 300 kW	Cargo por Uso de Red	\$/kW	4.521

**Cargos por Consumo de Energía**

T3BT < 300 kW	Energía consumida horas punta	\$/kWh	18,3746
	Energía consumida horas resto	\$/kWh	18,3128
	Energía consumida horas valle	\$/kWh	18,2510

**T3BT >= 300 kW**

Energía consumida horas punta	\$/kWh	27,9389
Energía consumida horas resto	\$/kWh	27,9304
Energía consumida horas valle	\$/kWh	27,9232

**T3BTS&E >= 300 kW**

Energía consumida horas punta	\$/kWh	18,4352
Energía consumida horas resto	\$/kWh	18,3734
Energía consumida horas valle	\$/kWh	18,3128

**Grandes Usuarios del MEM**

**Cargos Fijos**

T3BTPFTT < 300 kW	Cargo Fijo	\$/mes	23.474
T3BTPFTT >= 300 kW	Cargo Fijo	\$/mes	23.474

**Cargos por Uso de Red**

T3BTPFTT < 300 kW	Cargo por Uso de Red	\$/kW	4.521
T3BTPFTT >= 300 kW	Cargo por Uso de Red	\$/kW	4.521

**Cargos por Energía Transportada**

T3BTPFTT < 300 kW	Energía transportada horas punta	\$/kWh	2,7583
	Energía transportada horas resto	\$/kWh	2,7491
	Energía transportada horas valle	\$/kWh	2,7399

**T3BTPFTT >= 300 kW**

Energía transportada horas punta	\$/kWh	4,1845
Energía transportada horas resto	\$/kWh	4,1832
Energía transportada horas valle	\$/kWh	4,1822



**SUPERINTENDENCIA DE SERVICIOS PÚBLICOS  
Y OTRAS CONCESIONES (SUSEPU)**  
Oficinas: Las Heras N° 213. TEL/FAX: (0388) 4258538 - 4314883  
0800-777-0237

**CORRESPONDE A RESOLUCIÓN N°  
SAN SALVADOR DE JUJUY,**

**136 SUSEPU,  
06 JUN 2023**

**Grandes Usuarios Estacionales**

**Cargos Fijos**

T3BTE < 300 kW	Cargo Fijo	\$/mes	23.474
T3BTRA < 300 kW	Cargo Fijo	\$/mes	23.474

**Cargos por Uso de Red**

T3BTE < 300 kW	Cargo por Uso de Red	\$/kWh	13,4125
T3BTRA < 300 kW	Cargo por Uso de Red	\$/kWh	16,4728

**Cargos por Energía Consumida**

T3BTE < 300 kW	Energía consumida horas punta	\$/kWh	18,3746
	Energía consumida horas resto	\$/kWh	18,3128
	Energía consumida horas valle	\$/kWh	18,2510
T3BTRA < 300 kW	Energía consumida horas punta	\$/kWh	18,3746
	Energía consumida horas resto	\$/kWh	18,3128
	Energía consumida horas valle	\$/kWh	18,2510

**Tarifas T3MT-Grandes Demandas en MT**

Potencias > 50 kW

**Comercios e Industrias**

**Cargos Fijos**

T3MT < 300 kW	Cargo Fijo	\$/mes	38.663
T3MT >= 300 kW	Cargo Fijo	\$/mes	38.663

**Cargos por Uso de Red**

T3MT < 300 kW	Cargo por Uso de Red	\$/kW	2.504
T3MT >= 300 kW	Cargo por Uso de Red	\$/kW	2.504

**Cargos por Consumo de Energía**

T3MT < 300 kW	Energía consumida horas punta	\$/kWh	16,4593
	Energía consumida horas resto	\$/kWh	16,4040
	Energía consumida horas valle	\$/kWh	16,3486
T3MT >= 300 kW	Energía consumida horas punta	\$/kWh	25,0268





SUPERINTENDENCIA DE SERVICIOS PÚBLICOS  
Y OTRAS CONCESIONES (SUSEPU)  
Oficinas: Las Heras Nº 213. TEL/FAX: (0388) 4258538 - 4314883  
0800-777-0237

**CORRESPONDE A RESOLUCIÓN N°**  
**SAN SALVADOR DE JUJUY,**

**136 SUSEPU.**  
**06 JUN 2023**

	Energía consumida horas resto	\$/kWh	25,0192
	Energía consumida horas valle	\$/kWh	25,0126
<b>Grandes Usuarios del MEM</b>			
Cargos Fijos			
T3MTPFTT < 300 kW	Cargo Fijo	\$/mes	38.663
T3MTPFTT >= 300 kW	Cargo Fijo	\$/mes	38.663
Cargos por Uso de Red			
T3MTPFTT < 300 kW	Cargo por Uso de Red	\$/kW	2.504
T3MTPFTT >= 300 kW	Cargo por Uso de Red	\$/kW	2.504
Cargos por Energía Transportada			
T3MTPFTT < 300 kW			
	Energía transportada horas punta	\$/kWh	0,8431
	Energía transportada horas resto	\$/kWh	0,8403
	Energía transportada horas valle	\$/kWh	0,8375
T3MTPFTT >= 300 kW			
	Energía transportada horas punta	\$/kWh	1,2723
	Energía transportada horas resto	\$/kWh	1,2720
	Energía transportada horas valle	\$/kWh	1,2716
<b>Costo de la Energía No Suministrada</b>			
CENS may-23		\$/kwh	298,34
Coefficiente [A]		-	298,34
<b>Cargos por Derechos de conexión</b>			
Conexiones Comunes			
Aéreas Monofásicas Tarifa Social		\$/acción	4.202
Aéreas Monofásicas		\$/acción	5.042
Aéreas Trifásicas		\$/acción	9.544
Subterráneas Monofásicas		\$/acción	15.576
Subterráneas Trifásicas		\$/acción	23.947
Conexiones Especiales			
Aéreas Monofásicas		\$/acción	13.233
Aéreas Trifásicas		\$/acción	23.320
Subterráneas Monofásicas		\$/acción	42.585
Subterráneas Trifásicas		\$/acción	44.026



**SUPERINTENDENCIA DE SERVICIOS PUBLICOS  
Y OTRAS CONCESIONES (SUSEPU)**


Oficinas: Las Heras Nº 213. TEL/FAX: (0388) 4258538 - 4314883  
0800-777-0237

**CORRESPONDE A RESOLUCIÓN Nº**  
**SAN SALVADOR DE JUJUY,**


**136 SUSEPU.**  
**06 JUN 2023**

**Cargos por suspensión y rehabilitación de Servicio**


T-1 Servicio Monofásico Tarifa Social	\$/acción	2.077
T-1 Servicio Monofásico	\$/acción	2.077
T-1 Servicio Trifásico	\$/acción	9.827
T2 - T3 - T4 - T5	\$/acción	9.827



Dr. WALTER BASILIO BARRIONUEVO  
VOCAL 2º - SU.SE.PU.



Ing. MARCELO OSCAR JORGE  
VOCAL 1º - SU.SE.PU.



Ing. Carlos Alberto Dehler  
PRESIDENTE - SU.SE.PU.